



**BRAZO CURVO VALIDO PARA PARED O COLUMNAS.
DISPONIBLE EN MEDIDAS DE 700m/m-1000m/m
POSICION LATERAL.
GALVANIZADO EN-UNE-1461 PINTADO AL HORNO 200° RAL A ELEGIR POR CLIENTE.
PESO: 7KG**

LED

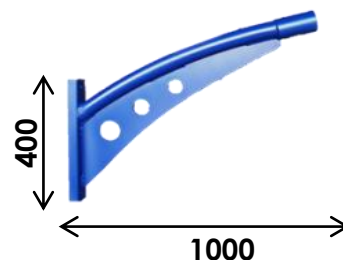
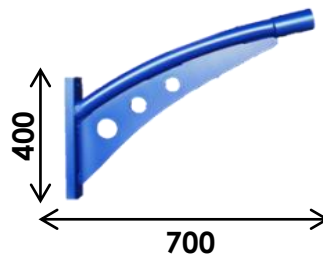
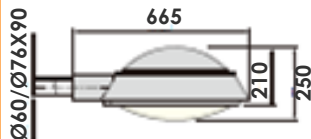


**OPCIONAL
ESCUDO MUNICIPAL**



LED

CREE ⇄



ECA D-32