

# FAROL PALACETE 650



**FAYCOBA**  
Alumbrado publico LED

Pol. Los Alamos c/c II fase  
Atarfe Granada  
958-420-356  
www.faycoba.com

ECOFERNANDINO LED 650X390

FAROL PALACETE LED CUERPO DE INYECCION DE ALUMINIO. IDEAL PARA CUALQUIER ENTORNO URBANO. CON UN DISEÑO ELEGANTE Y VANGUARDISTA. ALTA RESISTENCIA A LA CORROSION Y OXIDO GRACIAS A SU CUERPO DE ALUMINIO INYECTADO. ADEMÁS DE INCLUIR JUNTA DE ESTANQUEIDAD, CON TORNILLERÍA DE ACERO INOXIDABLE Y LACADO EXTERIOR AL HORNO 200° POLVO DE POLIESTER TERMINACION OXIRON NEGRO. FIJACION A COLUMNA O BRAZO 3/4 GAS/60Ø. EQUIPADA CON MODULO LED CREE XTR 30W-45W-60W, CON HASTA 120LM-W. COMO OPCIONAL ES EQUIPADO UN PROTECTOR DE SOBRETENSIONES 10KV. POSIBILIDAD OPCIONAL DE INCORPORAR DRIVER REGULABLE 1.10V CON HASTA 5 NIVELES DE REGULACION. AUTOMÁTICA Y MEMORIZADA O MEDIANTE REGULACION LINEA DE MANDO EN CABECERA. CUMPLIMIENTO NORMAS: UNE-EN 55015:2013-UNE-EN 61547:2009-UNE-EN 6100-3-2:2014-UNE-EN 6100-3-3:2013.



**HIGH EFFICIENCY**  
120LM-W

CREE  
Cree® XLamp®

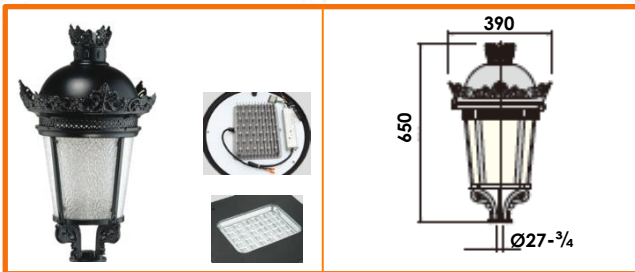


Opcional: Adaptador 3/4-60Ø  
Ref: Adp-3/4/60Ø

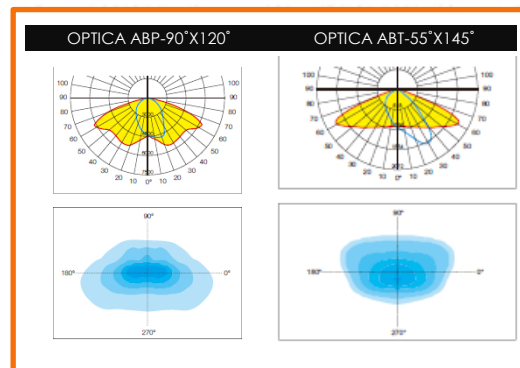


BRAZO FERNANDINO 670m/m ALUMINIO.

■ FAROL PALACETE IP-54  
POTENCIA MÁXIMA 150W



■ FAROL PALACETE LED  
CREE XTE 30W-45W-60W



CODE CODIGO	LAMP LAMPARA	OUTPUT POWER POTENCIA	LED PCS Nº DE LED	LUMEN LUMENES	KG
FPL-65	HPS/MH	35-150W	/	/	8KG
FPL-65 LED-30W	LED	30W	15	3600LM	8,4KG
FPL-65 LED-45W		45W	15	5400LM	8,5KG
FPL-65 LED-60W		60W	12	7200LM	8,6KG



SGS SGS-CSTC Standards Technical Services Co., Ltd. Guangzhou Branch

TEST REPORT

Product Description: FAROL PALACETE LED

Model No: GZEM14040187502

Trade Mark: FAYCOBA

Test Standard: EN 55015:2013, EN 55017:2000, EN 61000-3-2:2014, EN 61000-3-3:2013

As shown in the Test Report Number(s): GZEM14040187502

This verification of EMC compliance has been given to the applicant based on the results of the tests, and the conformity of the product with the EMC Directive (2014/53/EU) is confirmed. The manufacturer is responsible for the conformity of the product with the EMC Directive (2014/53/EU). The test results are valid only for the product and the manufacturer, and are not valid for other products or manufacturers.

SGS-CSTC Standards Technical Services Co., Ltd. is not responsible for the product and the manufacturer, and is not responsible for the product and the manufacturer.

CE

SGS SGS-CSTC Standards Technical Services Co., Ltd. Guangzhou Branch

VERIFICATION OF EMC COMPLIANCE

Verification No.: GZEM14040187502Y

Application No.: GZEM150703791LM

Applicant: Granada De Aparthija S.L. - FAYCOBA

Address of Applicant: POL. LOS ALAMOS C/C 2 FASE 10200 ATARFE - GRANADA - SPAIN

Product Description: FAROL PALACETE LED

Model No: GZEM14040187502

Trade Mark: FAYCOBA

Sufficient samples of the product have been tested and found to be in conformity with the EMC Directive (2014/53/EU).

As shown in the Test Report Number(s): GZEM14040187502

This verification of EMC compliance has been given to the applicant based on the results of the tests, and the conformity of the product with the EMC Directive (2014/53/EU) is confirmed. The manufacturer is responsible for the conformity of the product with the EMC Directive (2014/53/EU). The test results are valid only for the product and the manufacturer, and are not valid for other products or manufacturers.

SGS-CSTC Standards Technical Services Co., Ltd. is not responsible for the product and the manufacturer, and is not responsible for the product and the manufacturer.

CE

# FAROL PALACETE



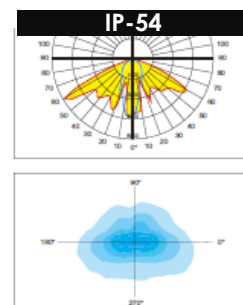
**FAYCOBA**  
Alumbrado publico LED



CE

- Material: Inyección De Aluminio,
- Dimensiones: 650x390m/m
- Acabado: Lacado color negro.
- Recomendable alturas de 3-5 mts..
- Difusor: Metacrilato Lagrimado.
- Fijación: Vertical racord 3/4 gas
- Nivel: ip-44(luminaria)IK08
- Clase electrica: Clase I
- Portalamparas: E-27-E-40

■ FAROL PALACETE IP-54  
POTENCIA MAXIMA 150W



CE

- Material: Inyección De Aluminio.
- Dimensiones: 650X390m/m
- Acabado: Lacado Ral 9005 negro.
- Recomendable alturas de 3-5 mts..
- Potencia Led: 30w-45w-60w
- Potencia entrada: 110V-240V/50-60Hz
- Tipo Led: CREE 15 led,s
- Driver CE-opcional regulable 1,10v.
- Opcional: Protector de sobretensiones 10ka.
- Nivel: IP66 IK08 – Lumen:120lm-w
- Clase electrica: Clase I
- Vida Led: 60.000H.



CREE ⇄

**HIGH  
EFFICIENCY  
120LM-W**

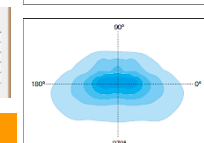
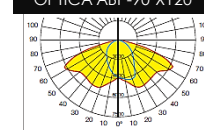


OPCIONAL DRIVER REGULABLE 1.10V  
0 REGULACION PROGRAMABLE.

**FAYCOBA**  
Alumbrado publico LED

■ FAROL PALACETE LED  
CREE XTE 30W-45W-60W

OPTICA ABP-90°X120°



# FAROL PALACETE

**LED**



**HIGH EFFICIENCY 120LM-W**



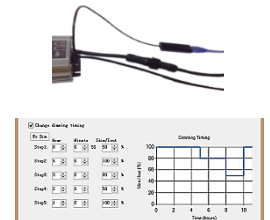
- Material: Inyección De Aluminio.
- Dimensiones: 650X390mm
- Acabado: Lacado Ral 9005 negro.
- Recomendable alturas de 3-5 mts..
- Potencia Led: 30w-45w-60w
- Potencia entrada: 110V-240V/50-60Hz
- Tipo Led: CREE 15 led,s
- Driver CE-opcional regulable 1,10v.
- Opcional: Protector de sobretensiones 10ka.
- Nivel: IP66 IK08 – Lumen:120lm-w
- Clase electrica: Clase I
- Vida Led: 60.000H.



Cree® XLamp®

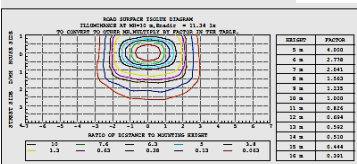
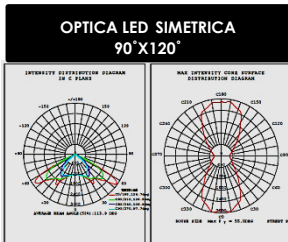


**CREE**



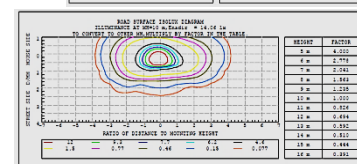
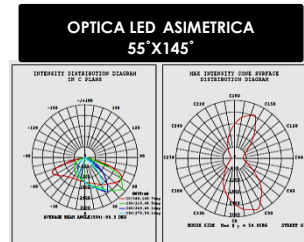
**OPCIONAL DRIVER REGULABLE 1.10V 0 REGULACION PROGRAMABLE.**

■ **FAROL PALACETE LED**  
**CREE XTE 30W-45W-60W**



■ **DISPONIBLES A ELEGIR**  
2 TIPOS DE OPTICAS.  
**OPTICA SIMETRICA: IDEAL PARA LA INSTALACION A BAJA Y MEDIA ALTURA DE 3 A 7MTS. PROYECTANDO LA EMISION DE LUZ 90° HACIA LA CALZADA Y 120° HACIA IZQUIERDA Y DERECHA. RECOMENDABLE PARA PLAZAS Y ZONAS PEATONALES, AVENIDAS.**

■ **OPTICA ASIMETRICA: IDEAL PARA ALTURAS DE 6 A 10MTS. PROYECTANDO LA EMISION DE LUZ 55° HACIA LA CALZADA. Y 145° DE IZQUIERDA Y DERECHA. RECOMENDABLE PARA CONSEGUIR UNA AMPLIA DISTANCIA ENTRE PUNTOS DE LUZ Y GRANDE AVENIDAS.**



POTENCIAS	30W	45W	60W	75W	90W
TIPO LED	CREE XTE	CREE XTE	CREE MHB	CREE XTE	CREE XTE
FLUJO LUM.	3600LM	5400LM	7200LM	9000LM	10800LM
COLOR	3000K-4000K 6000K	3000K-4000K 6000K	3000K-4000K 6000K	3000K-4000K 6000K	3000K-4000K 6000K
CRI	>70Ra	>70Ra	>70Ra	>70Ra	>70Ra
ANG.APERTURA	90°x120°/55°x145°	90°x120°/55°x145°	70°x110°	90°x120°/55°x145°	90°x120°/55°x145°
CORRIENTE SALIDA	550mA	820mA	1450mA	1400mA	1640mA
VOLT.SALIDA	40-54V	40-54V	30-42V	40-54V	40-54V
GRAD.PROTEC.	IP-66	IP-66	IP-66	IP-66	IP-66
FACTOR POTENCIA	>0,98	>0,98	>0,98	>0,98	>0,98
IP-DRIVER	IP-67	IP-67	IP-67	IP-67	IP-67
GARANTIA	5 AÑOS	5 AÑOS	5 AÑOS	5 AÑOS	5 AÑOS



## Columnas F.Ductil



**Conjunto 1:**Columna Fernandina 4,15mts  
Con Farol Palacete 650m/m.



**Conjunto 2:**Columna Fernandina 4,15mts.  
Con 2 Brazos Fernandino+ 2 Farol  
Palacete+Remate Superior.



**Conjunto 3:**Columna Villa  
Con 2 Brazos Fernandino Aluminio  
+3 Farol Palacete 650m/m



**Conjunto 4:**Columna Villa  
Con 2 Brazos Fernandino Aluminio  
+2Farol Palacete 650m/m+Remate.



