

# LUMINARIA T-050 LED

**FAYCOBA**  
Alumbrado publico LED

Pol. Los Alamos c/c II fase  
Atarfe Granada  
958-420-356  
www.faycoba.com

## T-050 LED

LUMINARIA T-050 LED CUERPO DE INYECCION DE ALUMINIO. IDEAL PARA CUALQUIER ENTORNO URBANO. CON UN DISEÑO ELEGANTE Y VANGUARDISTA, ALTA RESISTENCIA A LA CORROSION Y OXIDO GRACIAS A SU CUERPO DE ALUMINIO INYECTADO. ADEMÁS DE INCLUIR JUNTA DE ESTANQUEIDAD CON TORNILLERÍA DE ACERO INOXIDABLE Y LACADO EXTERIOR AL HORNO 200° POLVO DE POLIESTER TERMINACION GRIS RAL 9007. FIJACION A COLUMNA 60Ø. EQUIPADA CON MODULO LED CREE XTR 30W-45W-60W CON HASTA 120LM-W. COMO OPCIONAL ES EQUIPADO UN PROTECTOR DE SOBRETENSIONES 10KV. POSIBILIDAD OPCIONAL DE INCORPORAR DRIVER REGULABLE 1.10V CON HASTA 5 NIVELES DE REGULACION. AUTOMÁTICA Y MEMORIZADA O MEDIANTE REGULACION LINEA DE MANDO EN CABECERA. CUMPLIMIENTO NORMAS: UNE-EN 55015:2013-UNE-EN 61547:2009-UNE-EN 6100-3-2:2014-UNE-EN 6100-3-3:2013.



**BRAZO PREMIUM**  
700-1000m/m

LED



CREE

Cree® XLamp®

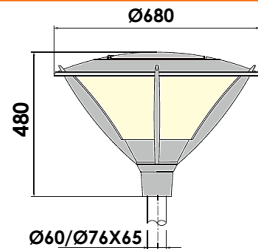


**HIGH EFFICIENCY**  
120LM-W

■ LUMINARIA T-050 LED  
CREE XTE 30W-45W-60W.

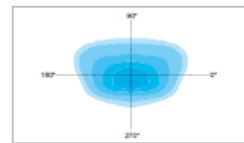
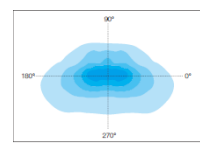
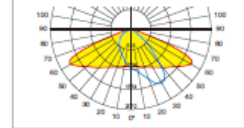
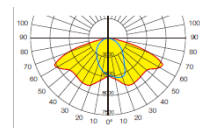
**HIGH EFFICIENCY**  
120LM-W

CE



OPTICA ABP-90°X120°

OPTICA ABT-55°X145°



SGS SGS-CSTC Standards Technical Services Co., Ltd. Guangzhou Branch

VERIFICATION OF EMC COMPLIANCE

Verification No.: QZEM14040187002V  
Application No.: QZEM1507033791LM  
Applicant: Granada De Agente S.L. - FAYCOBA B  
Address of Applicant: POL. LOS ALAMOS C/C 2 FASE 19230 ATARFE - GRANADA - SPAIN  
Product Description: luminaire  
Model No.: QZ0102002, QZ0102008  
Trade Mark: FAYCOBA  
Sufficient samples of the product have been tested and found to be in conformity with:  
Test Standard: EN 55015:2013, EN 55017:2000, EN 61000-3-2:2014, EN 61000-3-3:2013

As shown in the Test Report Number(s): QZEM14040187002

This verification of EMC Compliance has been granted to the applicant based on the results of the tests performed by SGS-CSTC Standards Technical Services Co., Ltd. The applicant shall ensure that the product is manufactured in accordance with the specifications of the manufacturer, who is responsible for the product's compliance with the EMC Directive.



SGS-CSTC Standards Technical Services Co., Ltd.  
Guangzhou Branch

TEST REPORT

The following information is collected and recorded in order of the test as follows:

Customer No.	1234567890
Material	Granada De Agente S.L. - FAYCOBA B
Product Description	luminaire
Model No.	QZ0102002, QZ0102008
Trade Mark	FAYCOBA
Date of Report	2014-04-11
Date of Issue	2014-04-11
Date of Validity	2014-04-11 to 2014-04-11
Test Location	SGS-CSTC Standards Technical Services Co., Ltd. Guangzhou Branch

In the laboratory used, the IEC compliance with the applicable standard is:

EMC

CE

CODE CODIGO	LAMP LAMPARA	OUTPUT POWER POTENCIA	LED PCS N° DE LED	LUMEN LUMENES	KG
T-050 LED 30W	LED	30W	15	3600LM	8,3KG
T-050LED 45W.		45W	15	5400LM	8,6KG
T-050 LED 60W		60W	15	7200LM	8,9KG

# LUMINARIA T-050 LED

**LED**



**HIGH EFFICIENCY 120LM-W**



- Material: Inyección De Aluminio.
- Dimensiones: 680ØX480mm
- Acabado: Al Horno Gris Ral 9007
- Recomendable Alturas De 3-6 mts..
- Potencia Led: 30w-45w-60w.
- Potencia Entrada: 110V-240V/50-60Hz
- Tipo Led: CREE XTR-R4 15Led,s.
- Driver IP67-Opcional Regulable 1,10v.
- Opcional: Protector Sobretensiones 10kv.
- Nivel: IP66 IK08 – Lumen: 120lm-w
- Clase Electrica: Clase I ■ Vida Led: 60.000H.



Cree® XLamp®

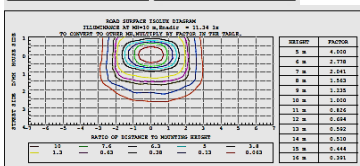
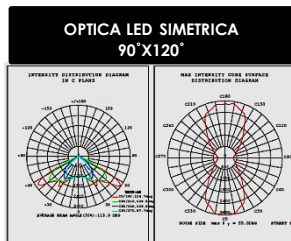


**CREE**



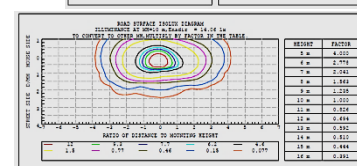
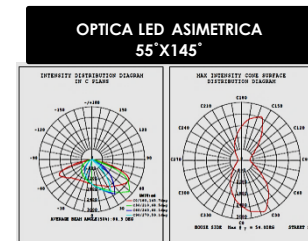
**OPCIONAL DRIVER REGULABLE 1.10V O REGULACION PROGRAMABLE.**

■ LUMINARIA T-050 LED  
CREE XTE 30W-45W-60W.



■ DISPONIBLES A ELEGIR 2 TIPOS DE OPTICAS.  
OPTICA SIMETRICA: IDEAL PARA LA INSTALACION A BAJA Y MEDIA ALTURA DE 3 A 7MTS. PROYECTANDO LA EMISION DE LUZ 90° HACIA LA CALZADA Y 120° HACIA IZQUIERDA Y DERECHA. RECOMENDABLE PARA PLAZAS Y ZONAS PEATONALES, AVENIDAS.

■ OPTICA ASIMETRICA: IDEAL PARA ALTURAS DE 6 A 10MTS. PROYECTANDO LA EMISION DE LUZ 55° HACIA LA CALZADA. Y 145° DE IZQUIERDA Y DERECHA. RECOMENDABLE PARA CONSEGUIR UNA AMPLIA DISTANCIA ENTRE PUNTOS DE LUZ Y GRANDE AVENIDAS.



POTENCIAS	30W	45W	60W
TIPO LED	CREE XTE	CREE XTE	CREE MHB
FLUJO LUM.	3600LM	5400LM	7200LM
COLOR	2200K-3000K 4000K-6000K	2200K-3000K 4000K-6000K	3000K-4000K 6000K
CRI	>70Ra	>70Ra	>70Ra
ANG.APERTURA	90°x120°/55°x145°	90°x120°/55°x145°	70°x110°
CORRIENTE SALIDA	550mA	820mA	1450mA
VOLT.SALIDA	40-54V	40-54V	30-42V
GRAD.PROTEC.	IP-66	IP-66	IP-66
FACTOR POTENCIA	>0,98	>0,98	>0,98
IP-DRIVER	IP-67	IP-67	IP-67
GARANTIA	5 AÑOS	5 AÑOS	5 AÑOS

# Alumbrado publico

## CONJUNTOS COLUMNAS



### INSTALACIONES

