

COLUMNA CARTUJA SEMIFUNDICION

•**APLICACIONES:**
COLUMNA RECOMENDADA PARA ZONAS RESIDENCIALES, ZONAS PEATONALES, CENTROS HISTORICOS Y RECINTOS DE COMUNIDADES.

•**MATERIAL BASE:**
FUNDICION DUCTIL NODULAR GRAFITO ESFEROIDAL DE ALTA CALIDAD, MAYOR DUREZA Y RESISTENCIA A LA FATIGA.
IMPRIMACION ANTIOXIDANTE Y ACABADO RAL 9005 NEGRO EPOXY 2 COMPONENTES.
MEDIANTE EQUIPO ELECTROSTATICO LS200.

•**CARACTERISTICAS:**
COLUMNAS DE ESTILO CLASICO, FABRICADA EN FUNDICION DUCTIL, COMPUESTA POR BASE FUNDICION DUCTIL Y LARGERO ACERO S-235JR CONFORME NORMA UNE EN-10025.

• **ALTURAS TOTAL DE 3000-3200-3500-3700-4000m/m**

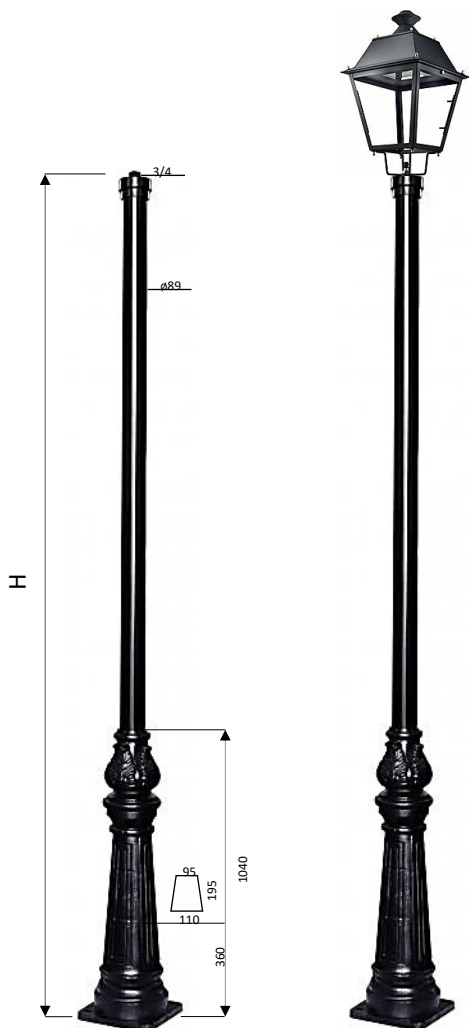
• **CONFORME NORMA: UNE-EN 36118**

• **FIJACION: MEDIANTE 4 PERNOS ANCLAJE ACERO ZINCADO S-235JR Ø14**

FAYCOBA
ALUMBRADO PUBLICO

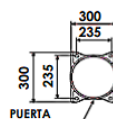


CONFORME NORMA UNE-EN 36118



COLUMNA CARTUJA
3000/3200/3500/3700/4000m/m

DISPONEMOS DE UNA AMPLIA GAMA DE COLORES RAL PARA SU PROYECTO ¡¡CONSULTENOS!!




APLICACION EN BASE DE COLUMNA 1MTS O BIEN A TODA LA ALTURA DE LA COLUMNA, PARA ELIMINAR UN GRAFITI DEBE APLICAR DISOVENTE EN UN PAPEL O TRAPO DE TELA Y DESAPARECERA SIN DAÑAR LA PINTURA ORIGINAL. EN EL CASO DE ORINES EVITARA QUE LOS ACIDOS CORROSIVOS OXIDEN LA COLUMNA. IMPORTANTE: LA APLICACION DE ESTE BARNIZ ES INCOLORO PERO LA APARIENCIA DE EL COLOR RAL SERA BRILLANTE POR EJEMPLO: SI LA COLUMNA ES NEGRO MATE, LA APLICACION DEL BARNIZ DEJARA UNA TERMINACION BRILLANTE.

*OPCIONAL BARNIZ 2 EN 1 ANTI-ORINES Y ANTIGRAFITIS

| REF | IMAGEN | DESCRIPCION | PRECIO X METRO ALTURA |
|--------------|--------|--|-----------------------|
| BRN/HISP-200 | | BARNIZ ANTI-ORINES Y GRAFITIS EFECTO BRILLANTE EL COLOR DE LA FAROLA SERA *BRILLANTE* | ¡CONSULTAR! |

NEW



Opcional Difusores Metacrilato Incoloro, Hielo, Opa, Lagrimado ¡¡Consultar!!

Opcional Adaptador F. Villa Ref: Adp-3/600

| REF | DESCRIPCION | ALTURA m/m | PUNTA m/m | DISTANCIA ENTRE PERNOS m/m | ALTURA BASE m/m | PERNOS |
|-----------|---------------------------|------------|-----------|----------------------------|-----------------|----------|
| CART-3 | COL.CARTUJA SEMIFUNDICION | 3000m/m | 3/4 | 235x235 | 1040m/m | M-14X350 |
| CART-3,20 | COL.CARTUJA SEMIFUNDICION | 3200m/m | 3/4 | 235x235 | 1040m/m | M-14X350 |
| CART-3,50 | COL.CARTUJA SEMIFUNDICION | 3500m/m | 3/4 | 235x235 | 1040m/m | M-14X350 |
| CART-3,70 | COL.CARTUJA SEMIFUNDICION | 3700m/m | 3/4 | 235x235 | 1040m/m | M-14X350 |
| CART-4 | COL.CARTUJA SEMIFUNDICION | 4000m/m | 3/4 | 235x235 | 1040m/m | M-14X350 |

FAYCOBA SE RESERVA EL DERECHO A REALIZAR ALGUNOS CAMBIOS SIN PREVIO AVISO

TONALIDADES LED 2200K/3000K/4000K/6000K


COLUMNA CARTUJA SEMIFUNDICION



Conjunto 1:Columna Cartuja
Con 2 Brazos Villa+ 3 Farol Villa LED




Conjunto 2:Columna Cartuja
Con 2 Brazos Villa+ 2 Farol Villa LED
Y Remate Superior Tipo Lanza 70Cm



Conjunto 3:Columna Cartuja
Con 2 Brazos FernandinoAluminio
+3 Farol Palacete 650m/m LED



Conjunto 4:Columna Cartuja
Con 2 Brazos Fernandino Aluminio+
2 Farol Palacete 650m/m LED+Remate Lanza70Cm



Conjunto 5:Columna Cartuja 4mts
Con Brazo Pescador+2 Lum.T-91 LED



Conjunto 6:Columna Cartuja
Con Farol Palacete 650m/m LED

