


GLOBO SEO LED

LUMINARIA SEO LED DIFUSOR POLICARBONATO PRISMATICO ANTIVANDALICO
 IDEAL PARA CUALQUIER ENTORNO URBANO, CON UN DISEÑO MODERNO Y
 ALTA RESISTENCIA A LA CORROSION, DISEÑADO ESPECIALMENTE PARA EVITAR LA CONTAMINACION
 LUMINICA Y PROYECCION HACIA EL HEMISFERIO SUPERIOR REAL DECRETO:EA-01/EA-07
 INCLUYE BASE POLICARBONATO CON JUNTA DE ESTANQUEIDAD.
 TORNILLERIA DE ZINCADA+LACADO PARTE SUPERIOR EPOXY 2 COMPONENTES
 MEDIANTE EQUIPO ELECTROSTATICO LS200, COLORES RAL 9005 NEGRO MATE O RAL 9007 GRIS.
 FIJACION A COLUMNA 48Ø 60Ø.EQUIPADA CON MODULO LED
 CREE XTE R4- 30W-45W-60W CON HASTA 140LM-W .COMO OPCIONAL
 ES EQUIPADO UN PROTECTOR DE SOBRETENSIONES 10KV.POSIBILIDAD
 OPCIONAL DE INCORPORAR DRIVER REGULABLE 1.10V
 CON HASTA 8 NIVELES DE REGULACION SMARCYTI. SISTEMA MIDNIGHT VIRTUAL Y MEMORIZADA
 O MEDIANTE REGULACION LINEA DE MANDO EN CABECERA.(OPCIONAL CONECTOR NEMA 5 O 7 PIN.
 CUMPLIMIENTO NORMAS:UNE-EN 55015:2013-UNE-EN 61547:2009
 UNE-EN 6100-3-2:2014-UNE-EN 6100-3-3:2013. UNE EN 60598-1/2-3

FAYCOBA
 ALUMBRADO PUBLICO



**HIGH
 EFFICIENCY
 140LM-W**



**OPCIONAL DRIVER REGULABLE 1.10V O
 REGULACION MIDNIGHT VIRTUAL PROGRAMABLE
 CON HASTA 8 ETAPAS**



TONALIDADES LED 2200K/3000K/4000K/6000K

**LUMINARIA SEO LED
 30W-45W-60W**



- Material: Policarbonato PC.
- Dimensiones: Ø480
- Difusor: Policarbonato Prismático Endurecido Antivandálico.
- Seguridad Fotobiológica) según EN 62471:2008.
- Acabado: Gris Ral 9007 o Negro Ral 9005 Mate.
- Recomendable Alturas De 3-6 mts..
- Potencia Led: 30W-45W-60W.
- Potencia Entrada: 220V-240V/50-60Hz.
- Tipo Led: CREE XTE R4-24 led,s
- Driver CE-Opcional Regulable 1,10v.
- Opcional: Protector De Sobretensiones 10kv.
- Clase electrica: Clase I/II Opcional.
- Vida Led: 100.000H.
- Norma: UNE EN 60598-1/2-3 H L80-B10
- Temperatura Trabajo Led: -20°C+40°C
- Flujo Hemisferio Superior: <1%
- Grado Hermiticidad: IP-66
- IK-08
- Eficacia Lumen: 140LM-W
- Acceso Mantenimiento Sin Herramientas.
- Compatibilidad Electromagnetica: 55015:2013-UNE-EN 61547:2009-UNE-EN 6100-3-2:2014
- Opciones De Regulacion: 1.10V/Regulacion Media Noche Virtual(MIDNIGHT)Regulacion Linea De Mando,

CODE CODIGO	LAMP LAMPARA	OUTPUT POWER POTENCIA	LED PCS Nº DE LED	LUMEN LUMENES	KG
GSEO-E-27	LED	35-150W MAX	/	/	4,8KG
GSEO-E-40		35-150W MAX	/	/	4,8KG
GSEO LED-30W		30W	24	4200LM	4,8KG
GSEO LED-45W		45W	24	6300LM	4,8KG
GSEO LED-60W		60	24	8400LM	4,8KG

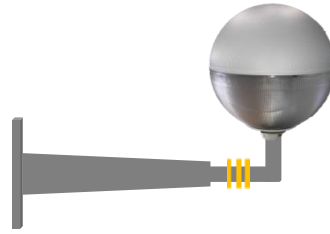
GLOBO SEO LED



COMO OPCIONAL
GRABADO LASER
ESCUDO CIUDAD



BRAZO PARED MOD.VERSUS 700m/m
GSEO-PG RAL 9007 GRIS



BRAZO PARED MOD.PREMIUM 1000m/m
GSEO-PG RAL 9007 GRIS AROS YELLOW

FAYCOBA
ALUMBRADO PUBLICO




BRAZO PARED PESCADOR GSEO-PSN RAL 9005
700MM



COLUMNA TRONCOCONICA REF:TR
RAL 9005 NEGRO MATE



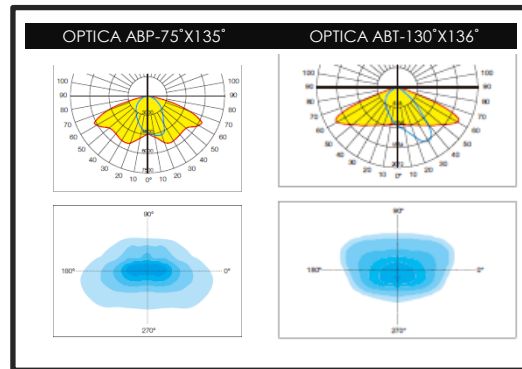
COLUMNA REF:CL-OPORTO
RAL 9005 NEGRO MATE



COLUMNA TRONCOCONICA REF:TR
AROS YELLOW RAL 9007 GRIS




HIGH
EFFICIENCY
140LM-W



POTENCIAS	30W	45W	60W
TIPO LED	CRE XTE R4	CRE XTE R4	CRE XTE R4
FLUJO LUM.	4200LM	6300LM	8400LM
COLOR	2200K-3000K 4000K-6000K	2200K-3000K 4000K-6000K	2200K-3000K 4000K-6000K
CRI	>70Ra	>70Ra	>70Ra
ANG.APERTURA	75°X135°/130°X136°	75°X135°/130°X136°	75°X135°/130°X136°
CORRIENTE SALIDA	350mA	550mA	700mA
VOLT.SALIDA	40-54V	40-54V	40-54V
GRAD.PROTEC.	IP-66	IP-66	IP-66
FACTOR POTENCIA	>0,98	>0,98	>0,98
IP-DRIVER	IP-67	IP-67	IP-67
GARANTIA	5/7 AÑOS	5/7 AÑOS	5/7 AÑOS

GLOBO SEO LED

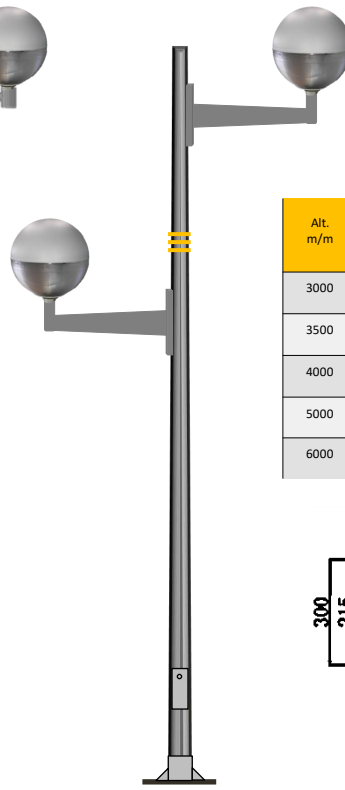
FAYCOBA
ALUMBRADO PUBLICO



COLUMNA SIMPLE TR-GSEO
AROS YELLOW RAL 9007 GRIS
-BRAZO PREMIUN-

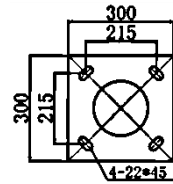


COLUMNA DOBLE TR1-GSEO
AROS YELLOW RAL 9007 GRIS
-BRAZO VERSUS-



COLUMNA DOBLE TR2-GSEO
AROS YELLOW RAL 9007 GRIS
-BRAZO PREMIUN-

Alt. m/m	Punta m/m	Placa Base m/m	Pernos m/m Distancia	Pernos: m/m
3000	60m/m	300x300	215	14x350
3500	60m/m	300x300	215	14x350
4000	60m/m	300x300	215	14x350
5000	60m/m	300x300	215	16x350
6000	60m/m	300x300	215	18x400




DISTANCIA ENTRE PERNOS
PARA ALTURAS:3M-3,5M-4M-5M-6MTS.



BRAZO PREMIUN 700/1000m/m

BRAZO ACARTELADO VALIDO PARA PARED O COLUMNAS.
DISPONIBLE EN MEDIDAS DE 700m/m-1000m/m
GALVANIZADO EN-UNE-1461 PINTURA EPOXI 2 COMPONENTES
MEDIANTE EQUIPO ELECTROSTATICO LS200
RAL ESTÁNDAR NEGRO MATE.
POSIBILIDAD DE OTROS COLORES RAL "CONSULTAR"
PESO: 5,50KG




COLUMNA SIMPLE TR1-GSEO
PSG-RAL 9007 AROS YELLOW
-BRAZO PREMIUN-



COLUMNA SIMPLE TR-GSEO
PSN-RAL 9005 NEGRO MATE
-BRAZO PREMIUN-



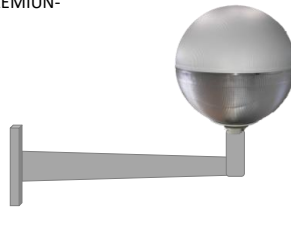
COLUMNA DOBLE TR1-GSEO
PSN-RAL 9005 NEGRO MATE
-BRAZO PREMIUN-



COLUMNA DOBLE TR2-GSEO
PSG-RAL 9007 AROS YELLOW
-BRAZO PREMIUN-



BRAZO PREMIUN+INCA T-190A
RAL 9007



BRAZO PREMIUN+GSEO-PSG RAL 9007



BRAZO PARED PESCADOR GSEO-PSN RAL 9005
700MM


COMO OPCIONAL
GRABADO LASER
ESCUDO CIUDAD




BRAZO PARED MOD.VERSUS 700m/m
GSEO-PSG RAL 9007 GRIS



BRAZO PREMIUN+T-91 LED
RAL 9005 MATE



BRAZO PREMIUN+GSEO-PSN RAL 9005
700MM



NEW

Ref	LARGO m/m	Punta m/m	Placa Base m/m
BRZ-PREM-700	700m/m	60m/m	380m/m
BRZ-PREM-1000	1000m/m	60m/m	380m/m

FAYCOBA SE RESERVA EL DERECHO A REALIZAR ALGUNOS CAMBIOS SIN PREVIO AVISO

TONALIDADES LED 2200K/3000K/4000K/6000K

LUMINARIA SEO LED
LED 30W-45W-60W